


Manual de programación de examen IA-900

1. Ingresa a: <https://learn.microsoft.com/es-es/credentials/certifications/azure-ai-fundamentals/?practice-assessment-type=certification>
2. Desplaza tu scroll hacia abajo y ubica la sección “Haga el examen”.

 Este examen se ofrece en los siguientes idiomas:
Inglés, Japonés, Chino (simplificado), Coreano, Alemán, Francés, Español, Portugués (Brasil), Ruso, Indonesio (Indonesia), Árabe (Arabia Saudí), Chino (tradicional), Italiano

Programación a través de Pearson Vue España


[Planear examen >](#)

Programe a través de Certiport si es alumno o formador

[Planear examen >](#)

€99 EUR*
Precio basado en el país o la región donde se celebra el examen.

3. Cambia el País, posicionándote sobre la flecha que apunta hacia abajo y busca México.

 Este examen se ofrece en los siguientes idiomas:
Inglés, Japonés, Chino (simplificado), Coreano, Alemán, Francés, Español, Portugués (Brasil), Ruso, Indonesio (Indonesia), Árabe (Arabia Saudí), Chino (tradicional), Italiano

Programación a través de Pearson Vue España


[Planear examen >](#)

Programe a través de Certiport si es alumno o formador

[Planear examen >](#)

€99 EUR*
Precio basado en el país o la región donde se celebra el examen.

4. Da clic en Programar examen con Pearson VUE.

 Este examen se ofrece en los siguientes idiomas:
Inglés, Japonés, Chino (simplificado), Coreano, Alemán, Francés, Español, Portugués (Brasil), Ruso, Indonesio (Indonesia), Árabe (Arabia Saudí), Chino (tradicional), Italiano

Programación a través de Pearson Vue

[Planear examen >](#)

Programa a través de Certiport si es alumno o formador


[Planear examen >](#)

España

€99 EUR*

Precio basado en el país o la región donde se celebra el examen.


5. Inicia sesión con tu cuenta de Microsoft personal (@hotmail, @live, @outlook).

 Microsoft

Iniciar sesión

Correo electrónico, teléfono o Skype

¿No tiene una cuenta? [Cree una.](#)

[Iniciar sesión con una llave de seguridad](#) 

[Siguiente](#)

6. Rellena tu perfil de certificación con tus datos personales y da clic en enviar cuando termines.

EXAMEN
Exam
[Cambiar examen](#)

Perfil de certificación

[Editar perfil](#)

Compruebe que su información está actualizada.

Nombre legal ⓘ
Kimberly Araly Gonzalez Amendariz

Puesto *
Other

Dirección 1 *
Número de edificio, nombre de la calle, e...
La dirección es obligatoria

Dirección 2
Número de apartamento/unidad

Ciudad *
Ciudad
Es necesario especificar la ciudad.

País o región *
México

Estado *
Distrito Federal

Código postal *
Número de código postal

Código de país o región *
México

Código de área *
Código de área del número de teléfono
Se requiere el código de área

Número de teléfono *
Su número de teléfono
El número de teléfono es obligatorio

Extensión
Extensión de número de teléfono

Correo electrónico de contacto *
youemail@outlook.com
Se requiere el correo electrónico

Idioma preferido *
English (United Kingdom)

He leído y acepto las [Condiciones de uso](#) y [Declaración de Privacidad y cookies](#) *

7. En caso de que la información ya te aparezca completada revisa que tus datos sean correctos y da clic en siguiente. Si quieres cambiar algo da clic en editar perfil.

EXAMEN
Exam
[Cambiar examen](#)

Perfil de certificación

[Editar perfil](#)

Compruebe que su información está actualizada.

Nombre legal ⓘ

Puesto
Student

¡Felicitaciones! Cumple los requisitos para obtener descuentos académicos

Dirección 1 Dirección 2

Ciudad País o región Estado Código postal

Código de país o región Código de área Número de teléfono Extensión


Correo electrónico de contacto

Idioma preferido

8. Se te mostrará la ventana de descuentos ignórala y da clic en siguiente.


EXAMEN
Exam
[Cambiar examen](#)

Descuentos



No hay descuentos disponibles

No hay descuentos asociados a esta cuenta
kimberlygonzalez00@hotmail.com

 Escriba un correo electrónico para comprobar si hay descuentos

Los descuentos de examen están disponibles para los empleados de algunas **organizaciones** y para los **asistentes a eventos seleccionados**.

Para confirmar que cumple con los requisitos, ingrese su cuenta de **trabajo** o **escuela** (por ejemplo, alias@company.com) o ingrese un correo electrónico utilizado para [estos eventos](#) (por ejemplo, alias@outlook.com)


Escribir la dirección de correo electrónico *

Microsoft respeta su privacidad. Para obtener más información, lea nuestra [declaración de privacidad](#)

9. Se te mostrará la ventana de programar examen, da clic en Programación con Pearson Vue.


EXAMEN
Exam
[Cambiar examen](#)


Programar examen



¿Ha solicitado su descuento? [Ir a descuentos](#)

Los descuentos de examen están disponibles para los empleados de algunas **organizaciones** y para los **asistentes a eventos seleccionados**.



 Si tiene un **código de cupón**, continúe con la programación del examen. Introducirá el código en Pearson Vue antes del pago.

 Si usted depende de la tecnología de asistencia o podría requerir adaptaciones para las pruebas, por favor [revise las directivas](#) antes de registrarse.

10. Da clic en **On VUE**.





Seleccione opciones de examen

¿Cómo desea realizar el examen?

 En un centro examinador	 En línea desde mi casa u oficina	Con código de acceso privado
---	--	------------------------------

11. La plataforma te mostrará algunas indicaciones a tomar en cuenta para tu examen, revísalas detenidamente y después da clic en **siguiente**.

Prepare su examen en línea en su casa o en la oficina

 Su ordenador Utilice un ordenador personal que tenga una cámara web y una conexión a Internet adecuadas. Ejecutar prueba del sistema .	 Espacio en el que va a realizar el examen: La habitación debe ser un lugar privado sin distracciones. Vea los espacios y consulte la lista de ayudas de seguridad permitidas .	 La foto de su documento de identidad Verificaremos su documento de identidad emitido por el gobierno (ID) cuando acuda a su examen. Evaluación Políticas de admisión y relativas al documento de identidad	 Qué esperar Realice el registro para el examen en OnVUE 30 minutos antes de la hora de la cita. Vea nuestro breve video para familiarizarse con el proceso.
---	---	--	--

¿Tene alguna pregunta?
Consulte las [Preguntas frecuentes de OnVUE](#) y los [requisitos mínimos](#).

Siguiente

12. **Selecciona el idioma** de tu examen y da clic en **siguiente**.

¿Cuál es el idioma de preferencia para el examen?

- Alemán
- Chino simplificado
- Chino tradicional
- Coreano
- Español moderno
- Francés
- Indonesio
- Inglés
- Italiano
- Japonés
- Portugués brasileño
- Ruso
- Árabe

Anterior **Siguiente**

13. Acepta el acuerdo de candidato marcando las casillas solicitadas.

Proporcionar información adicional

La información necesaria se marca con un asterisco (*).

Introducir la información de esta página en alfabeto romano. (Alfanumérico)

*¿Ha leído el Acuerdo del candidato a los exámenes de Microsoft Certification (confidencialidad)? Puede encontrar el acuerdo [aquí](#).

Yes

*¿Acepta el Acuerdo del candidato a los exámenes de Microsoft Certification (confidencialidad)? Al seleccionar "SI" a continuación, acepta cumplir las reglas que se indican en el documento. Cualquier infracción de este acuerdo puede hacer que su examen sea revocado o excluido del Programa de Microsoft Certification.

Yes

Póngase en contacto con [servicio de atención al cliente](#) en relación a la información que no se puede actualizar en línea.

14. Acepta las políticas de Microsoft.

Política de cambio de programación

Si necesita volver a programar su cita, asegúrese de que lo hace al menos 24 horas antes del examen programado. Si no vuelve a programar la cita al menos 24 horas antes del examen programado, perderá la tasa del examen y su empresa podría incurrir en un cargo.

Política de cancelación

Si necesita cancelar su cita, asegúrese de que lo hace al menos 24 horas antes del examen programado. Si no cancela la cita al menos 24 horas antes del examen programado, perderá la tasa del examen y su empresa podría incurrir en un cargo.

Información adicional

Los siguientes datos se eliminan del sistema OnVUE en un plazo de 60 días:

- El video grabado de su sesión de examen
- Su identificación, como el carné o el pasaporte

La fotografía de su cara se guarda por motivos de seguridad y se utilizará en su informe de calificaciones durante la vigencia de la certificación. Para las normativas de almacenamiento de datos específicas de cada país, consulte su organismo gubernamental local. Si tiene más preguntas o solicitudes sobre la eliminación de fotografías, póngase en contacto con nuestro equipo de operaciones en <https://home.pearsonvue.com/microsoft/contact>

15. Selecciona el idioma de tu supervisor.

Seleccione el idioma del supervisor

¿Qué idioma prefiere que hable el supervisor?

Inglés

Japonés

16. Confirma tu zona Horaria.

Buscar una cita

1. Confirme su zona horaria preferida

¿Es esta su zona horaria preferida?

Etc/GMT+7-GMT-07:00

17. Selecciona la fecha de tu examen.

2. Seleccione la fecha

Seleccione una fecha en el calendario. Solo se pueden seleccionar fechas con citas disponibles.

< Septiembre 2023 >

Lu	Ma	Mi	Ju	Ví	Sá	Do
				1	2	3
4	5	6	7	8	9	10
11	12	13	14	15	16	17
18	19	20	21	22	23	24
25	26	27	28	29	30	

18. Selecciona cómo quieres que se muestren los horarios disponibles (en formato 12 horas o 24 horas.)

3. Seleccione la hora de inicio de la cita

¿Cómo desea que se muestren las horas?



12 h (p. ej., 2:00 PM)

24 h (p. ej., 2:00 PM)

19. Explora los horarios disponibles.

Tiempo recomendado:




8:00 a. m. - 10:20 a. m. Etc/GMT+7-GMT-07:00


Your check-in time will be 7:30 a. m. Etc/GMT+7-GMT-07:00


20. Selecciona el horario de tu examen.

Seleccione la hora de inicio de la cita ✕

- La duración de la cita es **140 minutos**.
- La hora de registro del examen en línea es 30 minutos antes de la hora de inicio de la cita seleccionada.


 **12:00 a. m. - 5:00 a. m.** ✕
21 horas disponibles.

 **5:15 a. m. - 9:00 a. m.** ✕
16 horas disponibles.

 **9:15 a. m. - 1:00 p. m.** ✕
16 horas disponibles.

21. Reserva el horario de tu examen, da clic en **Reservar esta cita**.

¿Desea reservar esta cita?



1:15 p. m. - 3:35 p. m. Etc/GMT+7-GMT-07:00

Your check-in time will be 12:45 p. m. Etc/GMT+7-GMT-07:00

[Explorar más horas](#) **Reservar esta cita**

22. Se mostrará en pantalla la información sobre la fecha y hora de tu examen. Si estas de acuerdo da clic en **Continuar para pagar**. Si quieres cambiar algo dirígete a las fechas en la parte superior izquierda de tu navegador y retrocede los pasos necesarios.

Carrito

[Revise y confirme la](#) información de contacto para evitar problemas el día del examen.

Descripción	Detalles	Precio	Acciones
Examen SC-900: Microsoft Security, Compliance, and Identity Fundamentals Idioma: Español moderno Duración: 65 minutos	Cita miércoles 13 de septiembre de 2023 Hora de registro: 7:30 a. m. Etc/GMT+7 - GMT-07:00 Hora de inicio: 8:00 a. m. Etc/GMT+7 - GMT-07:00 Cambiar cita	39.00	Eliminar

Productos disponibles

Además de programar el examen, podrían interesarle los siguientes productos.

TOTAL A PAGAR ESTIMADO: USD 45.24 **Continuar para pagar**

23. Da clic en la flecha apuntando hacia abajo ubicada en la sección de Añadir vale o código promocional.

Introducir pago y facturación

Total del pedido

Subtotal:	44.00
Impuesto estimado:	7.04
TOTAL A PAGAR ESTIMADO:	USD 51.04


Añadir vale o código promocional 

[¿Qué es esto?](#)

24. Ingresas tu voucher y das clic en aplicar.

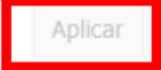
Total del pedido

Subtotal:	44.00
Impuesto estimado:	7.04
TOTAL A PAGAR ESTIMADO:	USD 51.04

Añadir vale o código promocional 

[¿Qué es esto?](#)


Vale/Código promocional:





25. Revisa que tu recibo ahora marque \$0 MXN y das clic en **Siguiente**.

Introducir pago y facturación

Total del pedido

Subtotal:	39.00	
Impuesto estimado:	0.00	
Vale:	-39.00	
TOTAL A PAGAR ESTIMADO:	USD 0.00	

La información necesaria se marca con un asterisco (*).

26. **Listo tu examen ha sido agendado.** El portal te enviará a tu correo la confirmación con una serie de recomendaciones.

Es hora de probar el sistema

N.º de pedido: 0063-3427-9258

Se ha confirmado su cita. Se ha enviado una confirmación del pedido con información importante sobre el día del examen a:

¿Y ahora qué?

Ejecute una prueba del sistema

Necesitamos verificar que el ordenador y la conexión a Internet que va a utilizar el día del examen cumplen los requisitos mínimos para realizar un examen en línea. Solo tardará 5 minutos:

- Comprobaciones del equipo y de la conexión a Internet
- Simulación de examen

Descripción	Detalles	Información del pedido	Precio
Examen Idioma: Español moderno Duración: 65 minutos ⓘ	Cita viernes 8 de julio de 2022 Hora de registro: 07:15 America/Mexico_City - CDT Hora de inicio: 07:45 America/Mexico_City - CDT	Número de pedido/Factura 0063-3427-9258 ID de registro 425733925 Estado Adquirido	39.00